



RAPPORTO UIL CASSA INTEGRAZIONE E FONDI SOLIDARIETÀ

AGGIORNATO CON DATI DI GENNAIO 2023

A CURA DEL SERVIZIO UIL LAVORO, COESIONE E TERRITORIO

INTRODUZIONE

Nel primo mese del 2023, alle aziende sono state autorizzate dall'Inps, tra cassa integrazione e Fondi di Solidarietà, oltre 42 milioni di ore. Si tratta, secondo nostre stime, di oltre 274 mila lavoratrici e lavoratori a cui gli ammortizzatori sociali hanno garantito il mantenimento del posto di lavoro.

Rispetto allo stesso mese dello scorso anno, è stata registrata una diminuzione del 50,2% delle ore, dovuta ad una flessione di tutti gli istituti di sostegno al reddito in costanza di rapporto di lavoro, con la sola eccezione della cassa integrazione straordinaria che, viceversa, ha visto un incremento del 46,4%, passando dai 16 milioni di ore di gennaio 2022 alle 23,5 milioni di ore di gennaio 2023.

Il dato regionale pone la Basilicata al primo posto per maggior numero di ore autorizzate. Quasi un quarto delle ore di cassa integrazione del mese (poco più di 10 milioni), sono assorbite da questa regione del Mezzogiorno, che è tra l'altro, una delle pochissime che hanno registrato un aumento di ore a gennaio di quest'anno (Basilicata +162%, seguita dalla Sardegna +23,1% e Friuli Venezia Giulia +3,4%).

Ma quando analizziamo il dettaglio provinciale, scopriamo che il montante di ore di cassa integrazione della Basilicata è quasi esclusivamente concentrato a Potenza con 10.046.441 ore (stiamo parlando di circa 59 mila lavoratrici e lavoratori in cassa integrazione a zero ore), seguita a forte distanza, da Frosinone con circa 2,2 milioni di ore.

La diminuzione della cassa integrazione, trainata dalla crescita del PIL negli ultimi mesi dell'anno scorso, è sicuramente una bella notizia, ma non dobbiamo abbassare la guardia perché i segnali dell'economia di inizio anno del 2023 e, soprattutto, il "pasticcio" fatto dal Governo sul bonus 110% rischiano di vanificare quanto di positivo avvenuto fin qui. Non vorremmo essere facili profeti. Lo verificheremo nei prossimi mesi.

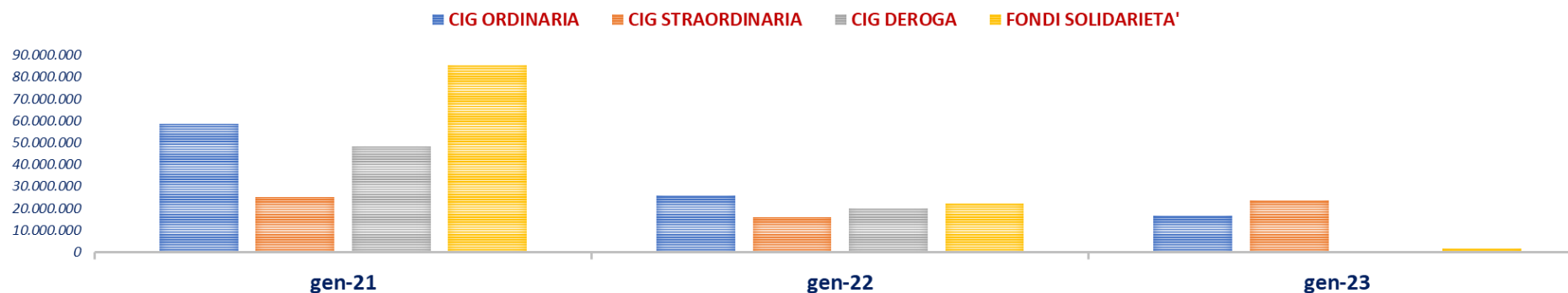
Roma, 24 febbraio 2023

ITALIA: AMMORTIZZATORI SOCIALI PER TIPOLOGIA DI INTERVENTO (ORE AUTORIZZATE GENNAIO 2021/2022/2023)

TIPO INTERVENTO	GENNAIO 2021	GENNAIO 2022	GENNAIO 2023	VARIAZIONE % 2022/2023
<i>Ordinaria</i>	58.599.596	26.048.324	16.710.920	-35,8
<i>Straordinaria</i>	25.199.679	16.080.811	23.536.684	46,4
<i>Deroga</i>	48.212.371	20.160.717	22.494	-99,9
CASSA INTEGRAZIONE	132.011.646	62.289.852	40.270.098	-35,4
FONDI SOLIDARIETA'	85.494.751	22.154.741	1.795.407	-91,9
TOTALE AMMORTIZZATORI SOCIALI	217.506.397	84.444.593	42.065.505	-50,2

Elaborazione UIL su dati Inps

ORE AMMORTIZZATORI SOCIALI PER GESTIONE - CONFRONTO GENNAIO 2021/2022/2023



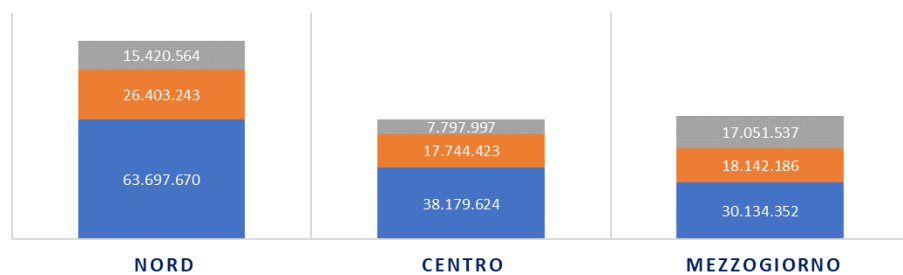
MACRO AREA: AMMORTIZZATORI SOCIALI PER TIPOLOGIA DI INTERVENTO (ORE AUTORIZZATE GENNAIO 2021/2022/2023)

MACRO AREA	GENNAIO 2021			GENNAIO 2022			GENNAIO 2023			VARIAZIONE % 2022/2023		
	CIG	FONDI SOLIDARIETA'	totale	CIG	FONDI SOLIDARIETA'	totale	CIG	FONDI SOLIDARIETA'	totale	CIG	FONDI SOLID.	totale
Nord	63.697.670	48.303.251	112.000.921	26.403.243	9.960.483	36.363.726	15.420.564	912.172	16.332.736	-41,6	-90,8	-55,1
Centro	38.179.624	19.119.225	57.298.849	17.744.423	6.574.514	24.318.937	7.797.997	667.694	8.465.691	-56,1	-89,8	-65,2
Mezzogiorno	30.134.352	18.072.275	48.206.627	18.142.186	5.619.744	23.761.930	17.051.537	215.541	17.267.078	-6,0	-96,2	-27,3
ITALIA	132.011.646	85.494.751	217.506.397	62.289.852	22.154.741	84.444.593	40.270.098	1.795.407	42.065.505	-35,4	-91,9	-50,2

Elaborazione UIL su dati Inps

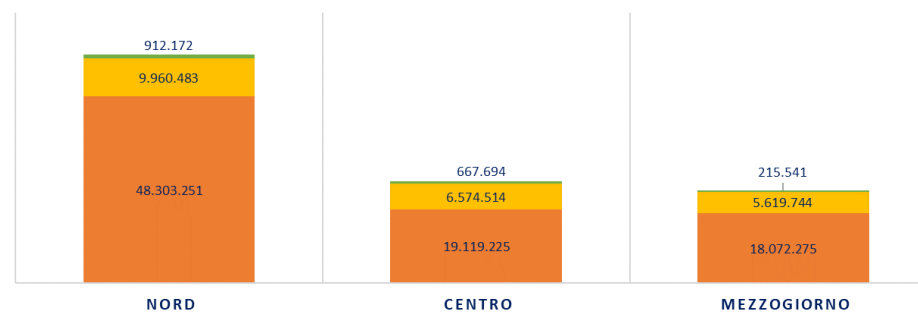
CASSA INTEGRAZIONE (ORE AUTORIZZATE)

■ CIG- gennaio 2021 ■ CIG- gennaio 2022 ■ CIG- gennaio 2023



FONDI DI SOLIDARIETA': ORE AUTORIZZATE

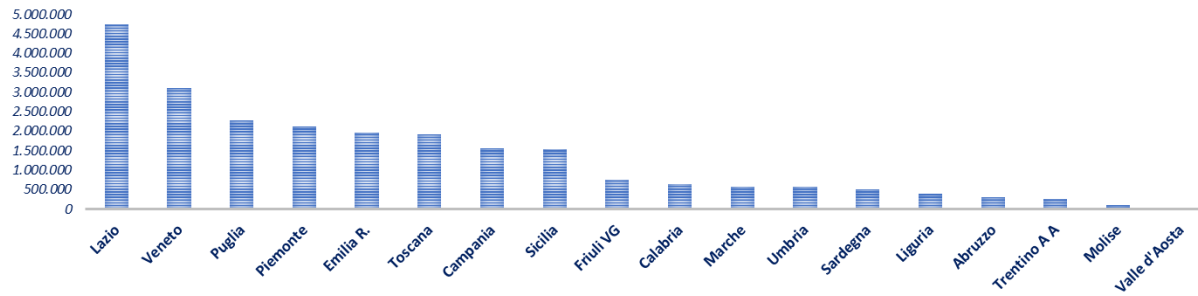
■ Fondi Solid. gennaio 2021 ■ Fondi Solid. gennaio 2022 ■ Fondi Solid. gennaio 2023



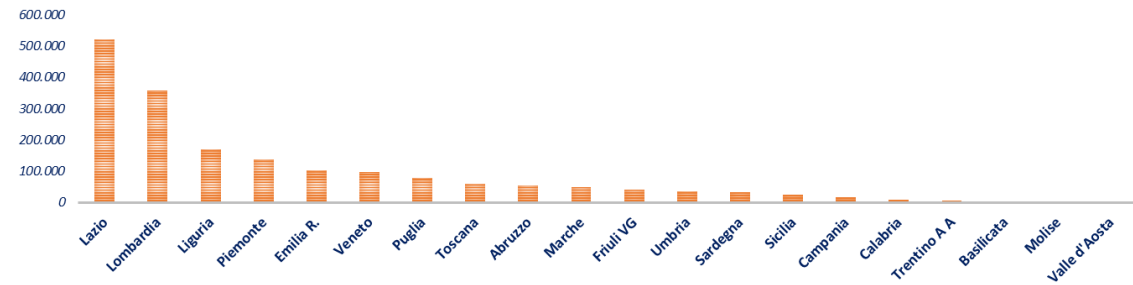
REGIONI: AMMORTIZZATORI SOCIALI PER TIPOLOGIA DI INTERVENTO (ORE AUTORIZZATE GENNAIO 2023)

REGIONI	Cig ordinaria	Cig straordinaria	Cig deroga	CIG	Fis	Fondi solidarietà bilaterali (c/o Inps)	FONDI SOLIDARIETA'	Totale AMMORTIZZATORI SOCIALI	Variaz % Cig 2022/2023	Variaz % Fondi 2022/2023	Variaz % Ammortizzatori sociali 2022/2023
Piemonte	1.302.084	802.544	13.144	2.117.772	121.893	16.363	138.256	2.256.028	-66,1	-91,9	-71,7
Valle d'Aosta	1.496	0	0	1.496	0	0	0	1.496	-91,0	-100,0	-94,2
Liguria	207.180	190.835	0	398.015	144.561	24.400	168.961	566.976	-58,8	-80,7	-69,2
Lombardia	4.902.219	1.892.108	4.441	6.798.768	295.140	63.166	358.306	7.157.074	-41,2	-86,8	-49,9
Trentino A A	261.522	8.192	0	269.714	0	5.426	5.426	275.140	-37,2	-97,3	-56,5
Veneto	3.010.696	102.984	0	3.113.680	90.671	6.621	97.292	3.210.972	-28,7	-95,9	-52,6
Friuli VG	521.282	234.013	0	755.295	41.506	312	41.818	797.113	40,3	-82,0	3,4
Emilia R.	1.054.464	911.360	0	1.965.824	94.405	7.708	102.113	2.067.937	-13,2	-94,3	-49,1
Toscana	1.474.217	437.865	0	1.912.082	59.257	1.525	60.782	1.972.864	-45,2	-95,5	-59,3
Umbria	490.306	75.406	0	565.712	36.542	0	36.542	602.254	12,5	-87,6	-24,4
Marche	502.658	78.452	0	581.110	49.333	0	49.333	630.443	-77,4	-77,1	-77,4
Lazio	328.524	4.410.180	389	4.739.093	445.122	75.915	521.037	5.260.130	-57,6	-88,9	-66,9
Abruzzo	266.865	32.228	0	299.093	51.206	1.843	53.049	352.142	-75,4	-72,5	-75,0
Molise	104.749	0	0	104.749	1.801	0	1.801	106.550	-82,4	-94,8	-83,1
Campania	727.619	843.579	778	1.571.976	10.875	6.011	16.886	1.588.862	-74,3	-98,7	-78,5
Puglia	874.508	1.399.142	0	2.273.650	68.527	8.874	77.401	2.351.051	-40,1	-97,0	-63,3
Basilicata	273.086	9.830.219	0	10.103.305	2.185	0	2.185	10.105.490	165,5	-95,8	162,0
Calabria	53.052	593.343	1.389	647.784	7.527	0	7.527	655.311	34,2	-97,0	-10,7
Sicilia	248.546	1.289.781	2.353	1.540.680	23.626	572	24.198	1.564.878	-14,1	-97,8	-46,0
Sardegna	105.847	404.453	0	510.300	21.301	11.193	32.494	542.794	47,8	-66,0	23,1
ITALIA	16.710.920	23.536.684	22.494	40.270.098	1.565.478	229.929	1.795.407	42.065.505	-35,4	-91,9	-50,2

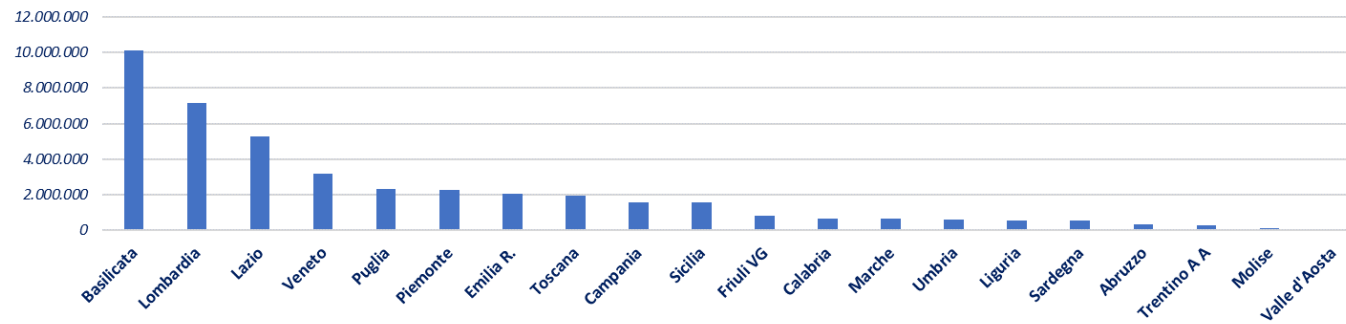
**CASSA INTEGRAZIONE NELLE REGIONI:
CLASSIFICA IN BASE AL NUMERO DI ORE AUTORIZZATE**



**FONDI DI SOLIDARIETA' NELLE REGIONI:
CLASSIFICA IN BASE AL NUMERO DI ORE AUTORIZZATE**



**AMMORTIZZATORI SOCIALI NELLE REGIONI:
CLASSIFICA IN BASE AL NUMERO DI ORE**



PROVINCE: CASSA INTEGRAZIONE TOTALE (ORE AUTORIZZATE GENNAIO 2023)

PROVINCE	Gennaio 2023				Variaz. % gennaio 2022/2023
	CIG ordinaria	CIG straordinaria	CIG deroga	Cig totale	
Torino	577.840	513.130	13.144	1.104.114	-74,6
Alessandria	22.357	197.378	0	219.735	44,7
Asti	27.350	0	0	27.350	-86,1
Biella	65.151	0	0	65.151	-84,5
Cuneo	551.267	28.288	0	579.555	-22,3
Novara	34.696	59.348	0	94.044	-28,8
Verbania	8.757	0	0	8.757	-72,9
Vercelli	14.666	4.400	0	19.066	-91,5
Aosta	1.496	0	0	1.496	-91,0
Genova	74.565	89.175	0	163.740	-77,9
Imperia	63.532	58.630	0	122.162	374,4
La Spezia	62.481	0	0	62.481	-27,8
Savona	6.602	43.030	0	49.632	-56,5
Milano	970.031	855.902	0	1.825.933	-73,3
Bergamo	567.382	159.624	0	727.006	-17,9
Brescia	1.367.064	387.834	0	1.754.898	16,3
Como	385.633	479.645	0	865.278	57,4
Cremona	151.622	0	0	151.622	97,3
Lecco	423.052	0	0	423.052	28,8
Lodi	12.165	0	0	12.165	-94,9
Mantova	54.099	0	4.441	58.540	-79,8
Pavia	61.160	488	0	61.648	-73,7
Sondrio	30.878	1.020	0	31.898	63,4
Varese	879.133	7.595	0	886.728	50,4
Provincia Autonoma di Bolzano	74.860	0	0	74.860	-76,4
Provincia Autonoma di Trento	186.662	8.192	0	194.854	73,6
Venezia	254.116	17.276	0	271.392	-77,7
Belluno	627.868	24.700	0	652.568	144,3
Padova	480.182	0	0	480.182	-36,7
Rovigo	28.206	0	0	28.206	-59,5
Treviso	269.474	8.576	0	278.050	-65,1
Verona	125.099	52.432	0	177.531	-52,0
Vicenza	1.225.751	0	0	1.225.751	37,7

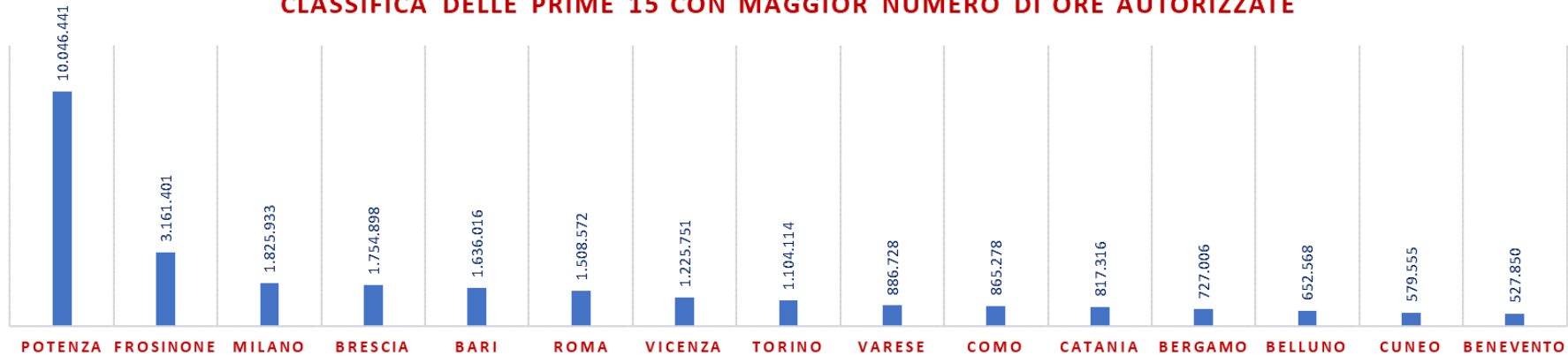
PROVINCE	Gennaio 2023				Variaz. % gennaio 2022/2023
	CIG ordinaria	CIG straordinaria	CIG deroga	Cig totale	
Trieste	16.930	1.236	0	18.166	-60,6
Gorizia	12.579	360	0	12.939	-79,0
Pordenone	323.086	0	0	323.086	18,9
Udine	168.687	232.417	0	401.104	152,4
Bologna	159.144	82.647	0	241.791	-60,3
Ferrara	209.214	0	0	209.214	100,0
Forlì Cesena	14.347	70.076	0	84.423	-11,4
Modena	104.634	339.106	0	443.740	32,9
Parma	25.882	0	0	25.882	-87,5
Piacenza	81.330	18.536	0	99.866	-10,0
Ravenna	14.532	245.604	0	260.136	139,1
Reggio Emilia	220.336	155.391	0	375.727	63,0
Rimini	225.045	0	0	225.045	-51,7
Firenze	263.845	156.851	0	420.696	-76,9
Arezzo	102.677	107.167	0	209.844	-48,5
Grosseto	193.671	0	0	193.671	347,2
Livorno	163.084	1.050	0	164.134	48,7
Lucca	332.359	58.340	0	390.699	56,2
Massa Carrara	100.080	0	0	100.080	96,8
Pisa	152.659	13.202	0	165.861	-36,2
Pistoia	28.464	100.859	0	129.323	-36,5
Prato	87.862	396	0	88.258	-64,4
Siena	49.516	0	0	49.516	-46,5
Perugia	130.142	0	0	130.142	-69,4
Terni	360.164	75.406	0	435.570	464,4
Ancona	245.368	0	0	245.368	-70,0
Ascoli Piceno	74.003	1.484	0	75.487	-87,4
Macerata	55.502	30.888	0	86.390	-74,3
Pesaro Urbino	127.785	46.080	0	173.865	-78,8
Roma	111.429	1.396.824	319	1.508.572	-84,8
Frosinone	148.215	3.013.116	70	3.161.401	241,4
Latina	25.009	240	0	25.249	-90,0
Rieti	17.952	0	0	17.952	-58,6
Viterbo	25.919	0	0	25.919	14,9
L'Aquila	191.644	3.458	0	195.102	-21,3
Chieti	33.341	0	0	33.341	-95,4
Pescara	19.115	16.530	0	35.645	-50,2

PROVINCE	Gennaio 2023				Variaz. % gennaio 2022/2023
	CIG ordinaria	CIG straordinaria	CIG deroga	Cig totale	
Teramo	22.765	12.240	0	35.005	-79,2
Campobasso	94.277	0	0	94.277	-81,5
Isernia	10.472	0	0	10.472	-87,7
Napoli	138.991	278.201	778	417.970	-88,3
Avellino	119.644	2.537	0	122.181	-87,3
Benevento	35.034	492.816	0	527.850	137,8
Caserta	337.479	5.360	0	342.839	-55,2
Salerno	96.471	64.665	0	161.136	-72,7
Bari	571.736	1.064.280	0	1.636.016	66,4
Brindisi	16.610	19.115	0	35.725	-86,4
Foggia	57.667	3.328	0	60.995	-84,3
Lecce	89.748	6.365	0	96.113	-81,5
Taranto	138.747	306.054	0	444.801	-72,9
Potenza	254.593	9.791.848	0	10.046.441	169,6
Matera	18.493	38.371	0	56.864	-28,3
Catanzaro	22.235	281.812	0	304.047	264,7
Cosenza	15.745	124.948	660	141.353	-11,3
Crotone	3.576	66.788	0	70.364	94,1
Reggio Calabria	11.205	118.549	729	130.483	-29,6
Vibo Valentia	291	1.246	0	1.537	-91,6
Palermo	50.161	295.515	0	345.676	-18,8
Agrigento	35.903	69.116	2.353	107.372	12,3
Caltanissetta	24.111	116.180	0	140.291	163,3
Catania	39.238	778.078	0	817.316	46,9
Enna	6.441	0	0	6.441	-89,0
Messina	28.211	7.572	0	35.783	-89,4
Ragusa	12.795	0	0	12.795	-74,2
Siracusa	4.803	0	0	4.803	-94,7
Trapani	46.883	23.320	0	70.203	-45,1
Cagliari	59.882	404.453	0	464.335	177,3
Nuoro	13.477	0	0	13.477	-51,4
Oristano	4.389	0	0	4.389	-64,0
Sassari	28.099	0	0	28.099	-79,6

Elaborazione UIL su dati Inps

*Le ore di cassa integrazione provinciali non contengono i dati riferiti ai Fondi di Solidarietà.

**CASSA INTEGRAZIONE NELLE PROVINCE:
CLASSIFICA DELLE PRIME 15 CON MAGGIOR NUMERO DI ORE AUTORIZZATE**



**CASSA INTEGRAZIONE NELLE PROVINCE:
CLASSIFICA DELLE ULTIME 15 CON MINOR NUMERO DI ORE AUTORIZZATE**

